

Padres y tutores: Regístrese para Habitaciones "Rooms" (Spanish version)

Last Modified on 09/29/2022 1:08 pm PDT

[Para la versión en inglés, haga clic aquí.](#)

Rooms

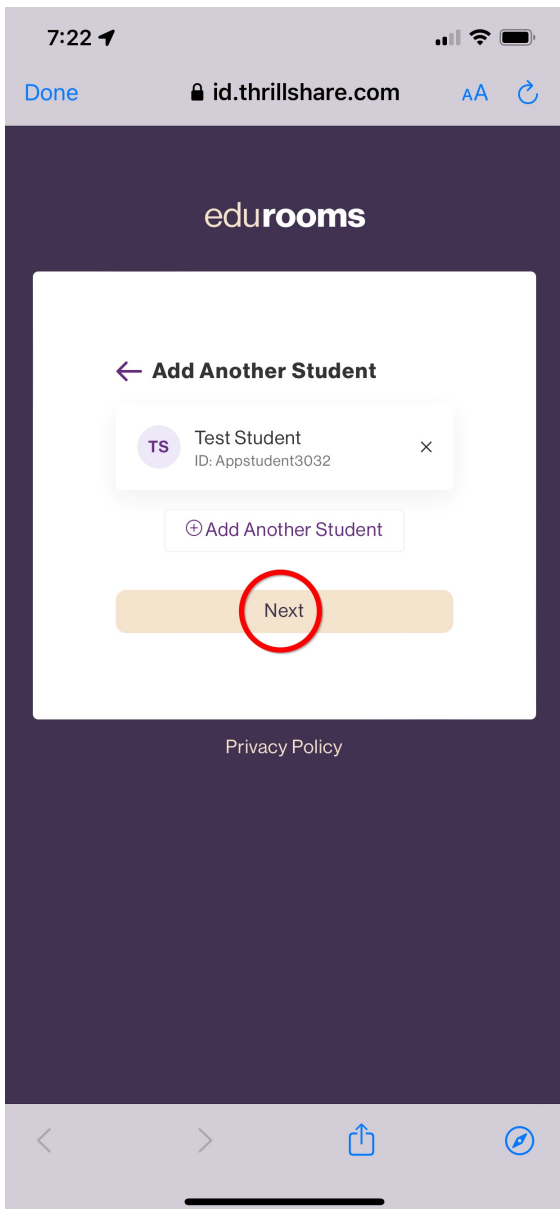
Rooms es la aplicación móvil de comunicación bidireccional para que las familias envíen mensajes a los maestros y vean las tareas y los anuncios de la clase.

Los padres y tutores recibirán una invitación de Rooms en su correo electrónico con un enlace para registrarse en Rooms. Haga clic en el enlace del correo electrónico para acceder a la página de registro de las salas.

Después de completar este procedimiento de registro, tendrá 2 formas de acceder a las salas: 1. descargue la nueva aplicación EUSD de Apple Appstore o Google Playstore y haga clic en el botón Rooms en la parte inferior de la aplicación, y 2. vaya a edurooms.com en una computadora en un navegador de dispositivo móvil.


Rooms Procedimiento de Registro

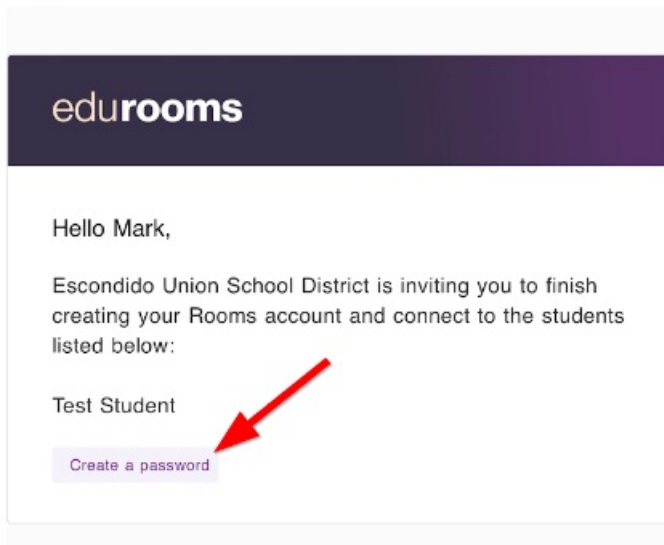
Debería ver el nombre de su hijo después de hacer clic en el enlace del correo electrónico de Rooms que recibió. Simplemente haga clic en Siguiente. Si tiene más de un hijo en la escuela de verano, recibirá un correo electrónico de registro para cada niño. Sin embargo, solo creará una cuenta una vez e iniciará sesión para los siguientes niños. Todos los padres y tutores pueden ignorar el botón 'Agregar otro estudiante'.



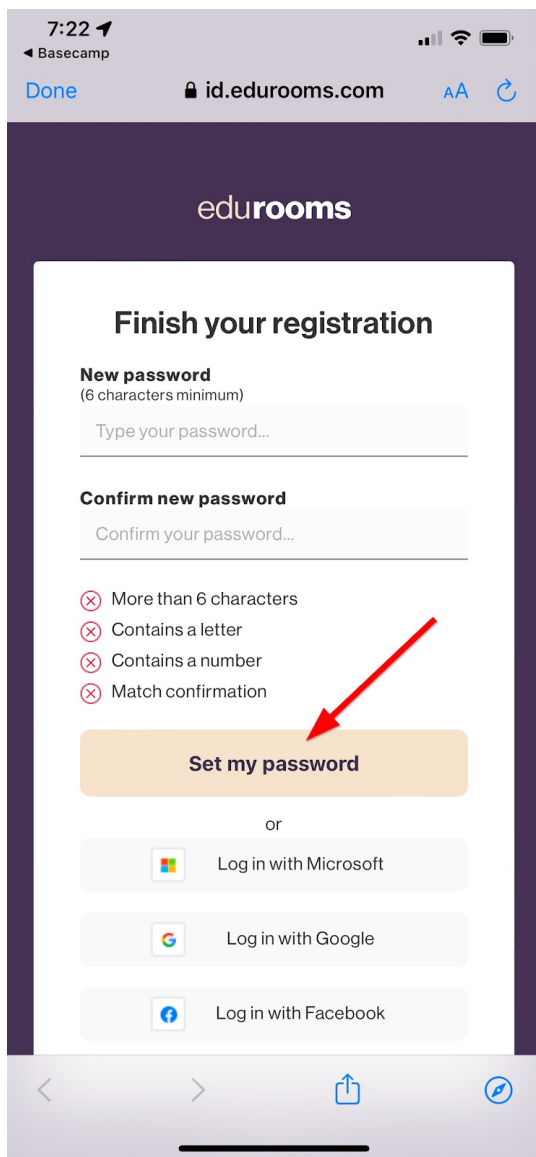
Ahora recibirá un correo electrónico de accounts@edurooms.com con el asunto: El Distrito Escolar Unido de Escondido lo invita a terminar de configurar su cuenta de Rooms. El correo electrónico contendrá un enlace para crear una contraseña.

Escondido Union School District is inviting you to finish setting up your Rooms account Inbox ☆

 **accounts** 7:22 AM
to me ▾  



Haga clic en ese enlace para acceder a la página de configuración de la contraseña. Después de configurar su contraseña, ahora puede iniciar sesión en la aplicación Rooms dentro de la aplicación EUSD y/o iniciar sesión en edurooms.com en un navegador web.



Comuníquese con su escuela si por alguna razón no ha recibido una invitación. Lo más probable es que su escuela le aconseje que vaya a [edurooms.com](https://id.edurooms.com) en un navegador y use la opción "¿Olvidó su contraseña?" función para restablecer su contraseña. A continuación, recibirá un correo electrónico con un enlace para restablecer su contraseña. Si no ha recibido el correo electrónico dentro de los 5 minutos, informe a la escuela.

Sign in

Email Address

Type your email address...

Password

Type your password...


Keep me logged in

Sign in

Forgot your password?
or

Log in with Microsoft

 Log in with Google

 Log in with Facebook

[Terms of Use](#) [Privacy Policy](#)

